



Sonnenschutz
Sichtschutz
... und mehr

SONNENLICHT·DESIGN

LAMELLEN- STORE

*Stufenlose Lichtregulierung
nach Maß*



Schaffen Sie das perfekte Lichtspiel

Außenjalousien und Außenraffstore gehören durch ihren Lamellenbehang der Gruppe Lamellenstore an. Mit ihnen lässt sich das Raumklima perfekt an die Bedürfnisse des Nutzers anpassen. Sie bieten einen optimalen Hitzeschutz bei direkter Sonneneinstrahlung und ermöglichen Ihnen außerdem die bestmögliche Regulierung des Tageslichts, da die Lamellen stufenlos eingestellt werden können.







Unterscheidungsmerkmale

Äußerlich sind Außenraffstore und Außenjalousie schwer zu unterscheiden. Die wesentlichen Merkmale sind in ihren Eigenschaften und Funktionen zu suchen:

Außenraffstore	Außenjalousie
Robust	Filigrane Optik
Hohe Windstabilität	Kostengünstig
Viele Lamellengeometrien	Viele Lamellenfarben
Schienen- und Seilführung	Seilführung
Kurbelbedienung	einfache Bedienung mit Schnur
Motorbedienung optional	Kurbel- und Motorbedienung optional

Erleben Sie Qualität von WO&WO


Der Außenraffstore und die Außenjalousie sind CE-geprüfte Produkte. Hochwertige und korrosionsbeständige Materialien und Beschichtungen garantieren Ihnen ein langlebiges Produkt. Mit den Produktionsstandorten in Österreich stehen wir für Arbeitsplatzhaltung am heimischen Markt.



nach
EN13659



Führungsvarianten



Schienengeführt

Jede Raffstore-Lamelle wird abwechselnd auf der linken bzw. rechten Seite mit Führungszapfen ausgestattet, wodurch eine erhöhte Windstabilität gewährleistet wird.



Seilgeführt

Um eventuelle Windgeräusche des Lamellenstores zu dämpfen, werden Geräuschdämpfer optional in die Lamellenstanzung eingesetzt.



Seilabspannung Außenraffstore



Seilabspannung Außenjalousie



RAFFSTORE

Der Robuste






SKY VZ70/VZ90

Dieser Raffstoretyp zeichnet sich durch miteinander verbundene Lamellen aus. Daraus resultiert eine noch größere Stabilität des Raffstore-Lamellenbehanges, sowie ein sehr gutes Wende- und Schließverhalten des Lamellenbehanges.



SKY S80

Der Raffstore SKY S80 verfügt über randgebördelte Lamellen die zum Wenden in Stegleitern gehalten werden. Durch die asymmetrische Lamellengeometrie werden mit diesem Raffstoretyp hervorragende Abdunkelungswerte erzielt.



SKY T80

Der Außenraffstore mit den T-Lamellen! Aufgrund dieser speziellen Lamellenform wird eine geringe Lamellen-Pakethöhe im hochgefahrenen Zustand erreicht.



SKY K60/K80

Ein bewährter und vielseitig einsetzbarer Raffstoretyp mit randgebördelten Alulamellen in konkaver Form. Diese Lamellengeometrie verleiht dem Raffstorebehang eine abgerundete Optik.




SKY F80

Der seilabgespannte Außenraffstore (Führungsschienen optional) mit den flachen 80 mm Lamellen für eine elegante Linie.



! TIPP (SKY VZ70/90/S80) DÄMPFUNGLIPPE

In das Lamellenprofil wird standardmäßig eine Dämpfungslippe eingearbeitet. Bei geschlossenen Lamellen wird dadurch optimal verdunkelt, und eventuelle Geräusche zwischen den Lamellen werden gedämpft.





VOKA-SKY

Das VOKA-SYSTEM

von WO&WO ist ein bewährtes System, dass sowohl für den klassischen, nachträglichen Einbau oder bereits im Roh- bzw. Neubau eingesetzt wird – jede Lösung ist durchdacht.

Mit dem baukastenähnlichen VOKA-System wählen Sie die Kombination aus robustem, stranggepresstem Aluminiumkasten in Verbindung mit einem Raffstore-Lamellenbehang.

Alternativ kann auch ein Rollladen- oder Screenbehang zum Einsatz kommen – der Flexibilität sind keine Grenzen gesetzt.






VOKA-SKY/Lamellenbehäng



VOKA/Rollladenbehäng



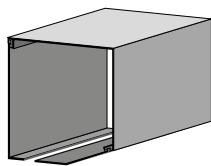
VOKA-Screen/Screenbehäng



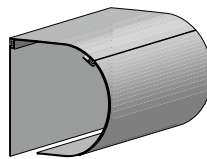
Das VOKA-System von WO&WO bietet mit alternativen Sonnenschutzbehängen, abgestimmt auf die jeweiligen Wohnraumbedürfnisse, immer eine optimale Lösung – 3 unterschiedliche Behängmöglichkeiten, aber immer das selbe Kastensystem. Wenn in Wohnbereichen, die primär während des Tages genutzt werden, z.B. Wohn-, Ess- und Kinderzimmer, Sonnenschutz und Lichtregulierung gefordert wird, hat der Lamellenbehäng des VOKA-SKY seinen großen Auftritt.

Sollen Wohnräume in der Früh, am Abend bzw. in der Nacht vor ungebetenen Blicken geschützt werden, so kommt hier der Rollladenbehäng zum Einsatz. Und nicht zu unterschätzen sind Sicht- und Blendschutz für z.B. Küche oder Arbeitszimmer während des Tages, der durch den Screen-Behäng in Augen schonender Weise gewährleistet wird.

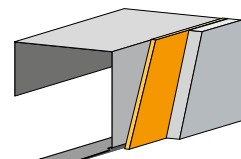
Beim VOKA-SKY stehen 3 unterschiedliche Kastengeometrien, jeweils in stranggepresster Ausführung, zur Auswahl. Durch die unterschiedlichen Kastengeometrien und -größen passt sich das VOKA-System den jeweiligen Bausituationen perfekt an und lässt zudem Platz für Design an der Fassade. Wer es beinahe „unsichtbar“ mag, entscheidet sich für den Putzträgerkasten, der in die Fassade integriert wird und von außen kaum erkennbar ist.



stranggepresster eckiger Kasten



stranggepresster Rundkasten



stranggepresster Putzkasten

6 unterschiedliche Lamellengeometrien in jeweils 14 Lamellenfarben und eine Farbauswahl aus über 200 RAL-Farben für den Kasten und die Führungsschienen zaubern Ihr Wunschprodukt an die Fassade.





Integrierter Insektenschutz

Jeder von uns kann es kaum erwarten, nach den langen Wintermonaten endlich wieder bei offenem Fenster und milder Frühlingsluft einen geruhsamen Abend zu verbringen. Mit den integrierten Insektenschutz-Lösungen für Fenster und Türen können Sie ungestört den Abend genießen – denn kleine Plagegeister bleiben draußen und frische Luft kommt trotzdem herein.

Insektenschutz-Systeme von WO&WO vereinen zahlreiche Vorteile in einem Produkt: Maximaler Schutz gegen Insekten bei gleichzeitig größtmöglicher Luftdurchlässigkeit, eine hervorragende Durchsicht von innen nach außen, eine hohe Gewebereißfestigkeit sowie eine gute Witterungsbeständigkeit. Die von WO&WO eingesetzten Insektenschutzgewebe wurden außerdem mit dem Umweltprüfzeichen „Der blaue Engel“ ausgezeichnet.



Insektenschutz-Rollo

Um die tägliche Bedienung des Insektenschutzes so komfortabel wie möglich zu gestalten, stattet WO&WO die Insektenschutz-Rollos standardmäßig mit einer Einhandbedienung, oder mit dem komfortablen Easy-Click-System, aus. Zusätzlich gewährleistet ein spezielles Bürstensystem einen sicheren Halt und eine optimale Führung des Insektengitters auch bei Windbelastung.

Insektenschutz-Drehrahmen

Egal ob 1- oder 2-flügelig, die Insektenschutz-Drehrahmen sind tausendfach bewährt und bestens geeignet für alle Balkon- und Terrassentüren. Drehrahmen für Türen können auch mit einem automatischen Türschließer ausgestattet werden - eine komfortable Lösung.

Insektenschutz-Schiebetür (nur für SKY-MULTI)

Bei großen Türflächen, wie z. B. Terrassentüren, ist der Platzbedarf beim Öffnen des Insektenschutzes mit einer Tür enorm. Hier punktet WO&WO mit einem komfortablen Insektenschutz-Schieberahmen.

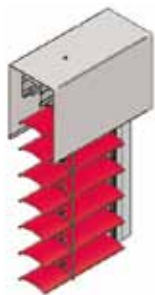


Der Vielfältige unter den Raffstoren

SKY MULTI

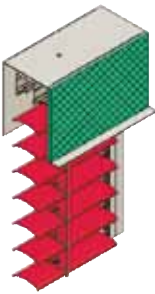
Das Modell SKY MULTI bezeichnet man als so genannten „aufgeständerten Raffstore“. Hierbei handelt es sich um eine spezielle Konstruktion, die nur über die Führungsschienen montiert wird. Daraus erfolgt eine einfache Maßabnahme und eine schnelle Montage des Raffstore-Elements, ähnlich wie bei einem Rollladen.

Die Führungsschienen werden direkt am Fensterstock befestigt. Es sind 7 WO&WO Lamellengeometrien in jeweils 14 Farben verfügbar.



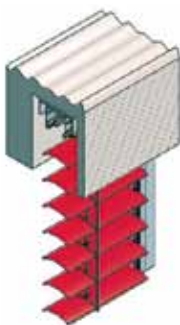
Sichtblende

Die Aluminium-Sichtblende schützt und verdeckt optisch die Aufhängung des aufgeständerten Raffstores. Die Sichtblende ist in über 200 RAL-Farben erhältlich.



Putzblende

Die Putzblende wird eingeputzt und ist somit vollständig in die Fassade integriert - beinahe „unsichtbar“.



Schachtblende

Der SKY-MULTI wird in bereits bestehende Schächte bzw. Sturzkästen montiert und benötigt daher keine zusätzliche Blende.





Außenjalousie

Der Klassiker

Egal ob im innerstädtischen Wohnbau oder im Einfamilienhaus im Grünen – Außenjalousien sind zeitlos und der Klassiker schlechthin.





DIPLOMAT 50

Dieses Modell der Außenjalousie steht für den gehobenen Anspruch. Tausendfach verkauft hat sich die DIPLOMAT 50 in qualitativ hochwertiger Ausführung stets bewährt.

AMBASSADOR 50

Eine Außenjalousie in besonders robuster Produktausführung steht Ihnen mit der AMBASSADOR 50 zur Verfügung. Einige der Produktkomponenten sind verstärkt ausgeführt. Dadurch eignet sich die Ambassador 50 hervorragend für sehr große Anlagengrößen (Anlagenbreite bis 5 m und gleichzeitiger Anlagenhöhe von 4 m).

CONTINENT 50

Mit dieser kostengünstigen Einstiegsvariante starten Sie in die Welt der Außenjalousien. Das Auf- und Abfahren des Lamellenbehanges erfolgt mittels zweier Bedienschnüre. Die Verstellung bzw. Wendung des Lamellenbehanges erfolgt mittels eines Wendestabes. Die manuelle und leichte Bedienung unterstreicht die Eigenschaften dieses Modells.

Bedienung

Die SKY-Außenraffstore werden mit Motor oder Kurbel ausgestattet. Bei den Außenjalousien Ambassador und Diplomat können Sie zwischen Schnur-, Kurbel- und Motorbedienung wählen. Natürlich stehen Ihnen auch bei diesen Produkten die ausgereiftesten und modernsten Funktechnologien zur Verfügung. Lassen Sie sich auf Ihre Bedürfnisse hin beraten.



Motor 230V

Gültig für:
 Außenraffstore: Alle Typen
 Außenjalousien: DIPLOMAT 50,
 AMBASSADOR 50



Funkmotor 230V

Gültig für:
 Außenraffstore: Alle Typen
 Außenjalousien: DIPLOMAT 50,
 AMBASSADOR 50



Kurbel

Gültig für:
 Außenraffstore: Alle Typen
 Außenjalousien: DIPLOMAT 50,
 AMBASSADOR 50



Schnur

Gültig für:
 Außenjalousien: DIPLOMAT 50,
 AMBASSADOR 50



Schnur/Wendestab

Gültig für:
 Außenjalousien: CONTINENT 50





! TIPP SICHERHEIT UND KOMFORT OHNE KNOPFDRUCK

Ständig misst der Sonnen- und Windwächter die aktuelle Sonnenintensität und Windgeschwindigkeit. Bei Sonnenschein lässt er Ihren Lamellenstore von alleine ausfahren, bei zu starkem Wind wird Sonnenschutz automatisch eingefahren.



! TIPP LAMELLENWENDUNG MIT SCROLLRAD

Mit Hilfe einer Funkfernbedienung mit Scrollrad können Sie die Raffstorelamellen bequem und schnell in die gewünschte Position bringen. Einfach am Scrollrad drehen und die Lamellen wenden in die gewünschte Position – wie von Geisterhand.



! TIPP DAYLIGHT-FUNKTION

Durch die Daylight-Funktion gewährleistet der untere Teil des Behanges Blend- und Sichtschutz bei gleichzeitiger Tageslichtlenkung im oberen Teil des Behanges. So wird Ihnen ein blendfreies arbeiten am Computer bzw. Fernsehen ohne Reflexion ermöglicht. Gleichzeitig können Sie sich trotz des Blendschutzes am einfallenden Tageslicht erfreuen.





Form & Farbe

Lamellengeometrien

Die Außenjalousien werden einheitlich mit 50 mm breiten, bombierten Lamellen ausgestattet.

Die Außenraffstore haben Lamellen, die sich durch eine höhere Stabilität und durch unterschiedlich geschwungene Formen auszeichnen. So können Sie zwischen 60, 70, 80 und 90 mm breiten Lamellen und verschiedenen Geometrien wählen.

Lamellenfarben

Die Außenjalousien bestehen in über 30 verschiedenen Farben für die Lamellen.

Die Außenraffstore-Lamellen gibt es in 14 gängigen Farben – da ist sicher auch das Passende für Sie dabei!


Gestellfarben

Auch bei den Gestellfarben haben Sie eine große Farbauswahl. Über 200 RAL-Farben stehen Ihnen als Standardfarben zur Verfügung.

Lassen Sie sich durch unsere Farbpalette inspirieren!

Die Abbildung des RAL CLASSIC Farbfächers erfolgt mit Genehmigung der RAL GmbH, Sankt Augustin. Die Bezeichnung RAL ist markenrechtlich geschützt.





Rollverformte Blende
und gekantete Blende
für Nischenmontage

Blenden

Bei Neubauten werden Außenjalousien und Raffstore meist in einem bauseitig eingepplanten Schacht integriert. Nachträglich integrierter Lamellenstore benötigen einen dekorativen Abschluß, um das Lamellenpaket zu schützen und zu verdecken. Die Blende können Sie entweder als rollverformte oder gekantete Ausführung bestellen.

Rollverformte Blende

Die rollverformte Blende kann für Außenjalousien und -raffstore verwendet werden und ist in den Farben Weiß und Silber erhältlich.

Gekantete Blende

Die gekantete Blende kann für Außenjalousien und -raffstore verwendet werden und ist in über 200 RAL-Farben verfügbar.

Vorgesetzte Rundblende (nur für Außenraffstore!)


Die vorgesetzte Rundblende ist für die Montage vor der Fassade konzipiert. Dieses System ist ausschließlich für die Außenraffstore einsetzbar und wirkt als zusätzliches optisches Gestaltungselement für die Fassade. Auch für die vorgesetzte Rundblende stehen Ihnen über 200 RAL-Farben zur Verfügung.



Vorgesetzte
Rundblende

! TIPP DURCHGEHENDE BLENDE

Mit einer durchgehenden Blende kombinieren Sie optisch mehrere Behänge und schaffen damit ein dekoratives, einheitliches Fassadenbild.



Durchgehende Blende



Sonnenschutz
Sichtschutz
... und mehr

SONNENLICHT·DESIGN

WO&WO lässt die Sonne für Sie scheinen

Mit Leidenschaft haben wir uns der Aufgabe verschrieben, das kostbare Sonnenlicht bestmöglich in Ihr Zuhause zu lenken und so zu dosieren, dass Sie sich mit „Ihrer“ Sonne auch wirklich wohl fühlen. Mit den maßgeschneiderten Sonnenschutzprodukten von WO&WO verwandeln Sie Ihr Eigenheim in Ihre persönliche, sonnige Wohlfühl-Oase. Die Produktpalette von WO&WO umfasst sämtliche Artikel für zeitgemäßen innen- und außenliegenden Sonnenschutz und Sichtschutz wie Markisen, Fassadenmarkisen, Wintergartenmarkisen, Rollläden, Raffstore, Fensterläden, Außen- und Innenjalousien, Falstore, Rollos, Vertikaljalousien und Insektenschutz.



Innenliegender Sonnenschutz

Es gibt viele Möglichkeiten, im Innenbereich für optimale Lichtregulierung zu sorgen. Das ist einerseits eine Frage des persönlichen Geschmacks, andererseits auch individueller Anforderungen: Transparent oder verdunkelnd? Metall oder Stoff? Ihrer Phantasie sind hierbei keine Grenzen gesetzt.

Außenliegender Sonnenschutz

Eine Markise schafft zusätzlichen Wohnraum und ist Schmuck für jedes Haus. Aber auch zur Lichtregulierung in Innenräumen setzt moderne Architektur immer häufiger auf Außensysteme wie z.B. Raffstore, die ausgezeichnet vor Witterung und unerwünschten Blicken schützen.

www.woundwo.at

Ihr WO&WO Partner: